



# BOSCH



## FÜR PROFIS VON PROFIS.

Alles, was du für deinen Job im  
Gewerk **Bau** brauchst.



# 6 GRÜNDE, WIE BOSCH PROFESSIONAL HARTE ARBEIT LEICHTER MACHT

## 1 ALLES AUS EINER HAND.

Bei Bosch Professional kommen Werkzeuge, Zubehör und Messtechnik nicht nur aus einem Haus und sind deswegen perfekt aufeinander abgestimmt. Sie arbeiten auch Hand in Hand, wie ein eingespieltes Team auf der Baustelle.

## 2



## 3 DEIN WERKZEUG VERDIENT DAS BESTE.

Hole mit unserem leistungsstarken EXPERT Zubehör das Beste aus deinem Team und deinen Werkzeugen heraus. Arbeite schneller und besser mit Zubehör, das länger hält und selbst für die härtesten Materialien eingesetzt werden kann.



## 4 SO ROBUST WIE PRÄZISE.

Unsere Messgeräte sind nicht nur äußerst robust, sondern auch absolut präzise. Dies stellen wir zum einen durch unsere **Hochleistungssensoren** sicher, zum anderen durch die **Funktionsprüfung aller Messgeräte** am Ende des Fertigungsprozesses. Damit bist du mit unseren robusten und präzisen Messgeräten bestens ausgestattet, um möglichst effizient zu arbeiten.

## 5 RUNDUM PROFESSIONELLER SERVICE.

Trotz höchster Qualität kann dein Bosch Elektrowerkzeug irgendwann ausfallen, dann hilft dir das Bosch Service Center schnell und zuverlässig. Mit jeder Menge Know-how, speziellem Werkzeug sowie Top-Kalibriergeräten und natürlich mit optimalen Original-Ersatzteilen stehen unsere Fachleute für dich bereit.

Unser PRO360 Portal bietet dir kostenlos zahlreiche Services von Bosch Professional. Du registrierst dich nur einmal und profitierst dauerhaft von allen aktuellen und zukünftigen Leistungen, wie beispielsweise der kostenlosen Verlängerung deiner Werkzeuggarantie von einem Jahr auf drei Jahre.

## 6 RUNDUM GESCHÜTZT.

Gesund bleiben und körperlich arbeiten darf sich nicht ausschließen. Wir haben das im Blick, wenn wir über Werkzeuge nachdenken. Deshalb sind unsere Produkte besser durchdacht und machen vieles leichter. Sie bieten dir intelligenten Schutz vor Verletzungen und Langzeitschäden. Für uns hat das etwas mit Respekt zu tun. Für deine Arbeit, dein Talent und dein Leben.

## BEWÄHRT AUF 85 METERN HÖHE – DAS X-LOCK-SYSTEM VON BOSCH

### Max Bögl Group

Die Filstalbrücke, über die eine Hochgeschwindigkeits-Eisenbahnstrecke verläuft, ist mit 85 Metern Höhe die drittgrößte Brücke Deutschlands – powered by Bosch Professional. Ein wichtiger Arbeitsschritt war, die vielen Gerüststäbe für eine perfekte Reihung auf Länge zu schneiden. Dafür ist der **GWX 18V-10 SC Professional** Akku-Winkelschleifer mit dem X-LOCK-System die erste Wahl von Manfred May und seinem Team. „Es ist wirklich schnell“, sagt May. „Man kann die Scheiben in wenigen Sekunden wechseln und braucht dafür nicht mal einen Schlüssel. Das Schöne: Ich muss für den Wechsel nicht einmal meine Handschuhe ausziehen!“



Bei dem GWX 18V-10 SC kann ich die Scheibe in wenigen Sekunden wechseln – ohne meine Handschuhe auszuziehen.

Martin Mayer, Vorarbeiter, Max Bögl Group



Manfred May und Martin Mayer, Max Bögl Group



Filstalbrücke

## EIN AKKU-SYSTEM FÜR VIELE MARKEN UND VIELE ANWENDUNGEN

### Maue Wohnbau GmbH

Durch die Partnerschaft mit weiteren Profi-Marken eröffnet die **AMPSHare-Akku-Allianz** neue Möglichkeiten – über Bosch Professional hinaus. Um das Leben auf den Baustellen etwas einfacher zu machen, haben wir unser 18V-Akku-System auch für weitere Profi-Marken zugänglich gemacht – und die Liste der Partner wird immer länger.

Die Maue Wohnbau GmbH machte den Test beim Bau eines Bungalows. Dabei handelt es sich um ein schlüsselfertiges Projekt, der Bungalow wird also bezugsfertig an den Bauherrn übergeben. Die Baustelle sieht wie jede andere Baustelle aus, mit nur einem wesentlichen Unterschied: Alle 18V-Akkugeräte funktionieren auf der AMPSHare-Akkuplatform. Von Schlagbohrmaschinen über Kartuschenpressen bis hin zu Bauleuchten: Wilfried Beckel, Johannes Vorholt und Reinhold Winkler betreiben alle ihre Maschinen mit einer einzigen Energiequelle – **AMPSHare**.




Wilfried Beckel, Johannes Vorholt und Reinhold Winkler, Maue Wohnbau GmbH

Wir machen schlüsselfertige Projekte, bei denen man viele verschiedene Maschinen braucht. Die laufen jetzt alle mit dem gleichen Akku. Die Zeiterparnis für uns ist enorm.

Reinhold Winkler, Maue Wohnbau GmbH

## HOHE ANFORDERUNGEN ERFÜLLEN – MIT LEISTUNG UND SICHERHEIT

### die.wohnraum.at



Halit Isik, die.wohnraum.at


Wir als mittelständisches Bauunternehmen im Großraum Purkersdorf und Baden in Österreich führen anspruchsvolle Arbeiten im Bereich Sanierung, Rohbau und Ausbau schlüsselfertig durch. Die Sanierung von Bestandsbauten ist eines unserer wesentlichen Leistungsmerkmale. Da Sanieren für uns bedeutet, neue Werte zu schaffen und alte Werte zu erhalten, stellt gerade der Sanierungsbedarf von Altbauten und historischen Gebäuden alle Beteiligten vor höchste Anforderungen. Dafür wählen wir ausschließlich Equipment aus, das unseren hohen Ansprüchen bei **Verlässlichkeit und Qualität** entspricht, insbesondere beim Thema **Sicherheit**.

Der **GSB 18V-150** Schlagbohrschrauber von Bosch trifft diese Kriterien exakt. Trotz des enormen Drehmoments mit 150 Nm ist er nicht nur das stärkste Gerät, sondern dank KickBack Control auch die sicherste Lösung, die wir bisher hatten.




Damit ich gut und möglichst sicher arbeiten kann, brauche ich beides: Leistung und Funktionen zum Anwenderschutz. Darauf kann ich mich bei Bosch verlassen.

Halit Isik, Installateur, die.wohnraum.at

1. Gelange direkt auf die Website der Produkte durch klickbare Produktbezeichnung.
2. Interaktives + klickbares Inhaltsverzeichnis führt durch die Broschüre. Das  führt zurück zum Inhaltsverzeichnis.
3. Alle Links sind klickbar und führen direkt zur gewünschten Website.

# PRODUKT-HIGHLIGHTS: ALLES FÜR DEN BAU-PROFI



EXPERT

EXPERT



EXPERT



**IMMER DIE PASSENDE STAUBLÖSUNG**  
Für staubarmes Arbeiten lassen sich viele unserer Elektrowerkzeuge mit den passenden Saugern und Absaugzubehören kombinieren.

# BAU VON NEUEN GEBÄUDEN

Ist die Baustelle erst eingemessen und das Fundament steht, braucht es nur das richtige Equipment und dich. Denn beim fachgerechten Errichten geht es um Präzision und Zuverlässigkeit – und die Lust darauf, perfekt abzuliefern.



EXPERT

EXPERT



EXPERT



EXPERT



EXPERT



EXPERT



Starter-Set  
2 x ProCORE18V 8.0Ah;  
GAL 18V-160 C; GCY 42  
1 600 A01 6GP

# MONTAGE VON VORGEFERTIGTEN BAUELEMENTEN

Ob Holz oder Beton: Bei der Montage fertiger Elemente willst du, dass es beim Aufstellen und Verbinden gleich richtig passt. Dafür brauchst du Tools, auf die du dich zu 100% verlassen kannst.





EXPERT



EXPERT



EXPERT



# RENOVIEREN VON GEBÄUDEN

Wände versetzen, Fußböden ersetzen, Fenster und Türen zu neuem Glanz verhelfen: Bosch PT Pro hat für jede Renovierungsarbeit das passende Tool. Egal, ob du dafür extreme Durchschlagskraft oder maximale Präzision brauchst.



EXPERT



EXPERT



EXPERT



StarLock Set  
für Renovierungsarbeiten  
5-tlg.  
2 608 664 624



EXPERT



# INNENAUSBAU

Vom Stellen der Profile für die Innenwände über aufwändig abgehängte Deckenkonstruktionen bis hin zur ordnungsgemäßen Beplankung und dem richtigen Oberflächenschliff ... Optimal ausgestattet läuft alles nach Plan. Gut so.




+



Starlock  
Tauchsägeblatt-Set  
6-tlg.  
2 608 664 622






EXPERT





# GEBÄUDEABRISS

Fix demontieren, ordentlich zurückbauen und immer fachgerecht trennen. Hast du das passende Equipment auf der Ladefläche, sparst du Zeit und Nerven. Am besten natürlich beides gleichzeitig.



# WARUM PROFIS DIE L-BOXX LIEBEN

Entdecke die L-BOXX:  
Manche nennen es Aufbewahrung.  
Wir nennen es Mobilität. Einfach zu tragen, einfach zu stapeln, perfekt für unterwegs.

KOMPATIBEL  
MIT SORTIMO



SEHR STABIL



GUT SORTIERT



EINFACH STAPELBAR  
AUCH MIT PROCLICK

UNBEGRENZTE  
MÖGLICHKEITEN



LS-BOXX  
306 mm – 1 600 A00 1RU



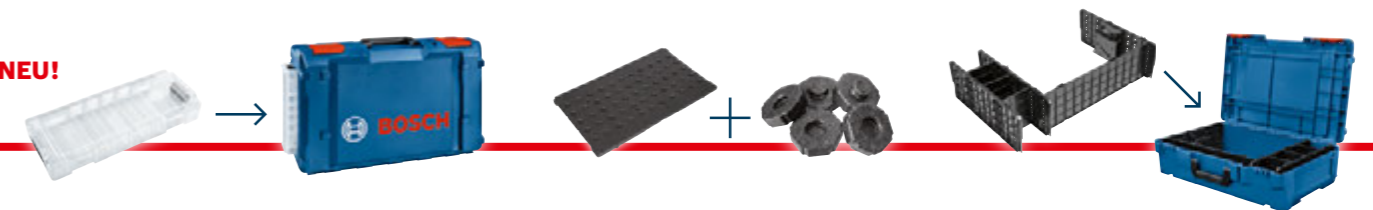
L-Case  
auf L-BOXX stapelbar,  
aber nicht zu befestigen

L-Case Koppelhebel  
1 600 A02 5A3



92 mm – 1 600 A00 1RX  
nur für LS-BOXX


NEU!



# KABELPOWER – MIT NUR EINEM 18V-AKKU

- **Bürstenlose Hochleistungsmotoren:** Weil wir die stärksten kommerziell erhältlichen Magnete der Welt verwenden, kann der Motor das volle Potenzial der ProCORE18V-Akkus nutzen – für bis zu 2.000 Watt kabelgebundene Leistung
- **Komfort an erster Stelle:** Herausragendes Leistungsgewicht und ergonomisches Design lassen dich die extreme Kraft von BITURBO-Werkzeugen leichter und einfacher kontrollieren.
- **Hoher Anwenderschutz:** BITURBO-Werkzeuge sind mit intelligenten Funktionen ausgestattet, um das Risiko von Verletzungen zu verringern und dir die ultimative Kontrolle zu geben: z.B. KickBack Control, Drop Control, Vibration Control.

Für maximale Leistung der BITURBO-Werkzeuge sollten ProCORE18V 5.5Ah-, 8.0Ah- oder 12.0Ah-Akkus verwendet werden.



<sup>1</sup> Kabelgebundener GWS 13-125 CIE vs. kabelloser GWX 18-15 SC inkl. ProCORE18V 8.0Ah.  
<sup>2</sup> Stand: Februar 2021. Vergleich von DEKRA Testing and Certification GmbH durchgeführt (Prüfbericht 342158900) im Auftrag der Robert Bosch Power Tools GmbH. Weiches Drehmoment nach ISO 5393:2017.  
<sup>3</sup> Stand: Februar 2020. 5,8 Joule Schlagenergie gemäß EPTA-Verfahren 05:2016.  
<sup>4</sup> Stand: Februar 2020. Bei 25-mm-Bohrung in Beton C30/37 mit ProCORE18V 8.0Ah. Getestet von DEKRA Testing and Certification GmbH (Prüfbericht 3414140.05) im Auftrag der Bosch Power Tools GmbH."

# SERVICE- HIGHLIGHTS

## ONLINE- ERSATZTEILSERVICE

Du suchst Original-Ersatzteile in Bosch Qualität für dein Elektrowerkzeug? Im Ersatzteilshop findest du passende Teile, Ersatzakkus und Ladegeräte. Bestelle dir dein Original-Ersatzteil bis 14 Uhr und du erhältst die Lieferung meist schon am darauffolgenden Werktag.



### SCHNELL AUSGEWÄHLT

Explosionszeichnungen helfen dir das richtige Teil exakt zu bestimmen. Per Klick geht es in den Warenkorb.



### SCHNELL GELIEFERT

Die hohe Ersatzteilverfügbarkeit in unserem Lager (i. d. R. bis zu 8–10 Jahre nach Serienende) sorgt für sofortigen Versand. So ist alles früher bei dir.



### PASSGENAU UND LANGLEBIG

Bosch Original Ersatzteile werden gemeinsam mit unseren Elektrowerkzeugen entwickelt und sind perfekt darauf abgestimmt – für eine lange Lebensdauer.

## SO BEQUEM BESTELLST DU DEIN ERSATZTEIL:



1  
Ersatzteile  
auswählen



2  
Online  
bestellen



3  
Rechnung  
bezahlen



4  
Lieferung  
zur Haustür

## ONLINE- REPARATURSERVICE

### SO EINFACH GEHT' S:



1  
Online-  
Formular



2  
Kostenloser  
Abhol- und  
Lieferservice



3  
Kostenvor-  
anschlag  
(wenn kein  
Garantieanspruch  
besteht)



4  
Reparatur



5  
Rücksendung

## WARTUNGS- SERVICE

Die frühzeitige Wartung deiner Elektrowerkzeuge vermeidet Störungen bei der Arbeit, und Messgenauigkeit ist beim Einsatz von Lasern, Entfernungsmessern und Nivellieren essenziell. Reparatur, Wartung und Kalibrierung kannst du mit dem Online-Reparaturauftrag beauftragen.



# PRO360 – DEINE DIGITALE SCHALTZENTRALE.

Verwalte all deine Geräte mit einem Log-in per App.  
Schon über 100.000 überzeugte Nutzer. Sei auch du dabei.

## Alle Geräte registrieren

- Registrierung der Geräte über Typenschild
- Registrierung von Geräten anderer Hersteller

## Geräte komfortabel verwalten

- Notizen hinzufügen
- Standorte hinzufügen
- Mitarbeitern Geräte zuweisen
- Rechnungen hochladen, um im Garantiefall alle wichtigen Unterlagen an einem Ort zu haben

## Geräte schnell identifizieren

- Verknüpfung von ID Labels zur Identifikation und effizienten Organisation der Geräte



# 3 EINFACHE SCHRITTE ZU 3 JAHREN GARANTIE

für deine Bosch Professional Werkzeuge, Akkus und Ladegeräte.



**3 JAHRE GARANTIE**  
Nach Registrierung in PRO360.com

- 1 Lade die PRO360 App herunter und logge dich mit deiner BOSCH ID ein oder lege ein Benutzerkonto an.
- 2 Scanne dein Gerät ein.
- 3 Trage dein Rechnungsdatum ein.

Weitere Informationen zu den 3-Jahre-Garantiebedingungen findest du im Servicebereich der Professional Website oder direkt unter: [bosch-professional.com/de/media/service\\_relaunch/garantie/informationen/3yw\\_agb\\_at\\_de.pdf](https://bosch-professional.com/de/media/service_relaunch/garantie/informationen/3yw_agb_at_de.pdf)

Google Play und das Google Play-Logo sind Marken von Google LLC.  
Apple und das Apple-Logo sind Marken der Apple Inc., die in den USA und weiteren Ländern eingetragen sind.

# WERKZEUG KAUFEN. KOSTENLOSE PRÄMIE ERHALTEN.

# PRO DEALS

Mit den **PRO Deals** belohnen wir deine Treue, und das ohne zusätzliche Kosten.  
Es ist ganz einfach, neue Bosch Professional Produkte für deine Werkzeugtasche zu bekommen:

- Erhalte eine Prämie für deinen Kauf
- Hochwertige Prämien im Wert von bis zu 200 €
- Kostenlos und schnell zu beantragen
- Alle 4 Monate neue PRO Deals



Alle 4 Monate neue PRO Deals und neue Prämien.



Es handelt sich hier um einen Beispiel-Pro Deal. Die aktuellen Prämien können abweichen.

# ANWENDERSCHUTZ FÜR PROFIS

## Intelligenter Schutz vor Verletzungen und Langzeitschäden.

Bei der Arbeit mit Elektrowerkzeugen besteht immer die Gefahr, dass ihr euch verletzt oder Langzeitschäden durch zum Beispiel Staub oder Vibrationen riskiert. Deshalb entwickeln und bauen wir bei Bosch Professional Elektrowerkzeuge mit integrierten, aktiven Schutzfunktionen, die selbstständig das Risiko von Verletzungen oder Langzeitschäden reduzieren und euch optimale Leistung auch unter härtesten Bedingungen liefern.

## VORBEUGENDER SCHUTZ

Lösungen, die du in vielen unserer Geräte findest

### WENIGER VIBRATIONEN

- Vibration Control reduziert Vibrationen spürbar und lässt dich ermüdungsfreier arbeiten.

### WENIGER STAUB

- Für staubarmes Arbeiten lassen sich viele unserer Elektrowerkzeuge mit den passenden Saugern und Absaugzubehören kombinieren.

### MEHR KOMFORT

- Ergonomisches Design macht anspruchsvolle Arbeiten wesentlich komfortabler als je zuvor.
- Perfektes Verhältnis zwischen Leistung und Gewicht ermöglicht eine ausbalancierte Handhabung der Geräte.

Akku-Winkelschleifer GWX 18V-15 PSC +  
Absaughaube GDE 115/125 FC-T

## SCHUTZ VOR VERLETZUNGEN

Funktionen, die du in vielen unserer Geräte findest



### KICKBACK CONTROL

- Stoppt den Geräterückschlag, wenn das Gerät sich im Material verkeilt, und schützt so zuverlässig vor Verletzungen.



### DROP CONTROL

- Schaltet das Gerät bei einem Sturz sofort ab und schützt so zuverlässig vor Verletzungen.



### PROTECTION SWITCH

- Wird der Totmannschalter in schwierigen Arbeitspositionen etc. losgelassen, schaltet sich das Gerät sofort ab.



### X-BRAKE

- Stoppt die Scheibe schneller als mit einem normalen Bremssystem.
- Funktioniert auch bei störenden äußeren Einflüssen wie Öl oder Staub.
- Nur in Winkelschleifern mit X-LOCK-Wechselsystem.

# BOSCH EXPERT SDS MAX-8X

## Außergewöhnlich langlebiger Bohrer mit Bosch Carbide Technology

Dank der Bosch Carbide Technology und des Voll-Carbide-Kopfs bietet der EXPERT SDS MAX-8X eine unvergleichliche Leistung, Zuverlässigkeit und Langlebigkeit. Ideal für Bauprofis, die regelmäßig Beton und Stahlbeton bohren und schwierige Aufgaben, wie schwere Anker oder Armierungsverlängerungen, ohne Schwäche oder lange Wechselzeiten effektiv meistern.

Voll-Carbide-Kopf für Schlagfestigkeit und lange Lebensdauer mit großen Carbide-Körnern in kobaltreicher Zusammensetzung.



bis  
**1000 °C**  
hitze-  
resistent

Genaueres Anbohren und Bohren präziser Löcher in Stahlbeton durch die scharfe 90°-Zentrierspitze. Perfekt geeignet zum Setzen von Dübeln.

Schlägt durch Stahlbeton mit einem Voll-Carbide-Kopf mit 4 Schneiden.

Extrem belastungsbeständig dank der starken und langlebigen Schweißverbindung zwischen dem Stahlkörper und dem Voll-Carbide-Kopf.

## EXPERT PERFORMANCE CHALLENGER

Welcher Bohrer ist am besten für die Armierung geeignet?

	Standard Bohrer <b>SDS MAX-4</b>	<b>EXPERT</b> <b>SDS MAX-8X</b>	
Anzahl Treffer	●●●●● 12	●●●●●●●● 36	= 3 x so viele Treffer
Verbrauch Bohrer / Jahr	150	50	= Verbrauch nur 1/3
UVP	74,08 €	122,57 €	
pro Jahr	11.112,00 €	6.128,50 €	

Ersparnis **EXPERT** SDS MAX-8X gegenüber SDS MAX-4 Bohrer **4.983,50 €\***

# SO ROBUST WIE PRÄZISE



GPL 3 G  
GPL 5 G

Punktlaser



GTC 600 C

Wärmebildkamera



GRL 600 CHV  
GRL 650 CHVG

Rotationslaser



GLL 2-15 G  
GCL 2-50 G

Linien- und Kombilaser



GLM 50-22  
GLM 50-25 G  
GLM 50-27 C  
GLM 50-27 CG

Laser-Entfernungsmesser



## STOSSBESTÄNDIGKEIT

Extreme Bedingungen auf der Baustelle sind für deine Messgeräte kein Problem. Denn sie sind so robust, dass sie Stürze und holprige Transportwege unbeschadet überstehen.

## WASSER- UND STAUBSCHUTZ

Unsere Messgeräte sind gegen Spritzwasser sowie Staub geschützt und können bei jeder Wetterlage innen und außen eingesetzt werden.

## BEEINDRUCKENDE PRÄZISION

Unsere Messgeräte sind nicht nur äußerst robust, sondern auch absolut präzise. Dies stellen wir zum einen durch unsere Hochleistungssensoren sicher, zum anderen durch die Funktionsprüfung aller Messgeräte am Ende des Fertigungsprozesses.

## FALLTEST

Bei unserem Falltest werden die Geräte aus unterschiedlichen Höhen in unterschiedlicher Ausrichtung auf eine harte Betonoberfläche fallengelassen.

## SPRITZWASSER- UND STAUBSCHUTZ

Alle Messgeräte besitzen mindestens den IP54-Schutz, das heißt, die Geräte sind geschützt gegen Staub in schädigender Menge sowie gegen allseitiges Spritzwasser.

## TEMPERATURTEST

Unsere Geräte sollen auch unter extremen Bedingungen korrekt und genau arbeiten. Bei den Tests in der Klimakammer werden daher die jeweiligen Geräte bei Minusgraden und bei sehr hohen Temperaturen für viele Stunden eingeschlossen.

## VIBRATIONSTEST

Um den Einfluss von Vibrationen auf die Messgeräte zu überprüfen, führen wir einen Vibrationstest durch. Die Geräte werden dabei in diversen Richtungen auf eine Rüttelplatte gespannt und für zwei Stunden durchgeschüttelt.

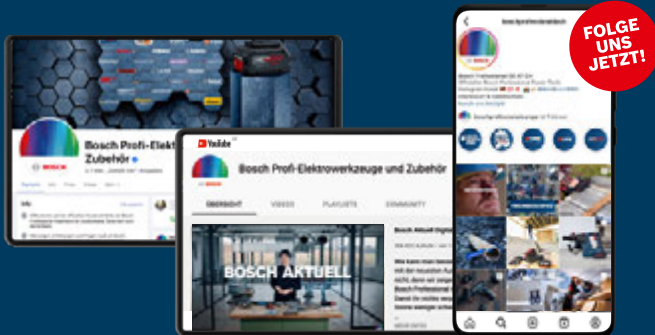


# HALTE DICH AUF DEM LAUFENDEN

## SOCIAL MEDIA

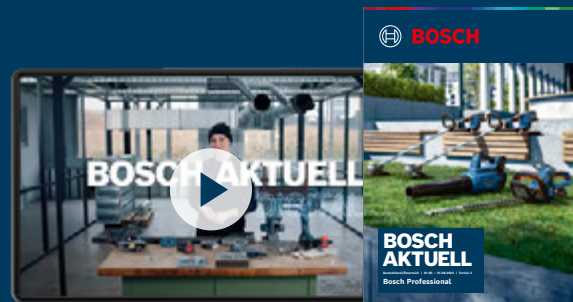
Folge uns auf unseren Social-Media-Kanälen – bleibe auf dem Laufenden und tausche dich mit uns aus.

**Besuche auch unseren neuen deutschsprachigen Instagram-Kanal.**



## BOSCH AKTUELL PRINT & DIGITAL

Nicht verpassen! Neuheiten, Aktionen, Events jedes Tertial – als gedruckte Ausgabe direkt zu dir nach Hause oder als digitales Format auf YouTube.



Jetzt ansehen:

Alle Kataloge als Downloads:

Kostenlos bestellen:

## NEWSLETTER

Erfahre als Erster jeden Monat alle Neuigkeiten aus der Bosch Profi-Welt zu folgenden Themen:

- Exklusive Angebote und Aktionen
- Innovative Neuheiten
- Messen und Events
- Gewinnspiele



Registriere dich hier:

## TRIFF UNS!

